

TENNIS- K/IDS-DAY



www.tennis-kids-day.de



**Schultennis –
Auf neuen Wegen in die
Zukunft**

„Ein ideales Betätigungs-
feld für engagierte
Vereinsangehörige und
Lehrer.“



SCHULTENNIS - MEISTERSCHAFTEN



Schultennis - Meisterschaften als Sportevent für die gesamte Schule

Themen in dieser Ausgabe:

- Schultennis - Meisterschaften
- Auflaufplan
- Organisationstipps

[Impressum]

Redaktion:
Oliver Engst,
Reimar Bezenberger
Fotos:
Oliver Engst
Reimar Bezenberger

Kernziele:

- Der soziale Grundgedanke: Keine Kinder isolieren.
- Chancengleichheit im Wettbewerb für alle Kinder - unabhängig vom Ausbildungsstand in der Sportart Tennis
- Aufbrechen und Bereichern des Schulalltags durch eine Turnieraktion
- Beitrag zur Außendarstellung der Schule

- Sichtungsbasis im Rahmen der Talentsuche

Vorschlag zum Ablauf:

Durchführung als



Turnier

Aufsichtspersonal/Schiedsrichter:

- Schultenniswart
- Kreistrainer
- Vereinstrainer
- Sport- / Klassenlehrer

ORGANISATIONSPLAN FÜR DIE DURCHFÜHRUNG DER MEISTERSCHAFTEN

Material :

- Ggf. fehlendes Material wird vom Niedersächsischen Tennisverband leihweise gestellt.

Urkunden:

- Werden vom Niedersächsischen Tennisverband gestellt.

Siegerpreise:

- Entscheidung ist dem örtlichen Tennisverein/-abteilung überlassen.

Presse:

- Regionale Presse wird von der Schulleitung eingeladen.



Ärztliche Versorgung und Versicherungsfragen sind über den „Kommunalen Schadensausgleich“ abgesichert (=Schulsportveranstaltu

ng!). Die diensthabenden Ärzte sind der Schule verfügbar.

TURNIERORGANISATION

Zeitraster (Anhalt):

07.30 – 08.00 Uhr
Aufbau von 6 bis 8 LOW-T-BALL-Anlagen in der Turnhalle
08.00 – 08.55 Uhr
Klasse 1a/ 3a
08.55 – 09.50 Uhr
Klasse 1b/ 3b
09.50 – 10.45 Uhr
Klasse 1c/ 3c
10.45 – 11.40 Uhr
Klasse 2a/ 4a
11.40 – 12.40 Uhr
Klasse 2b/ 4b
12.40 – 13.00 Uhr

Endspiele und Siegerehrung Jahrgänge 1+2 bzw. 3+4

Turnierablauf:

Die Klassen werden jeweils in 6 Gruppen aufgeteilt, sodass an jedem LOW-T-BALL-Gerät jeweils eine Gruppe ihre Gruppenspiele (jeder gegen jeden) austrägt. Damit ist sichergestellt, dass jedes Kind mind. 2-4 Spiele austragen wird.

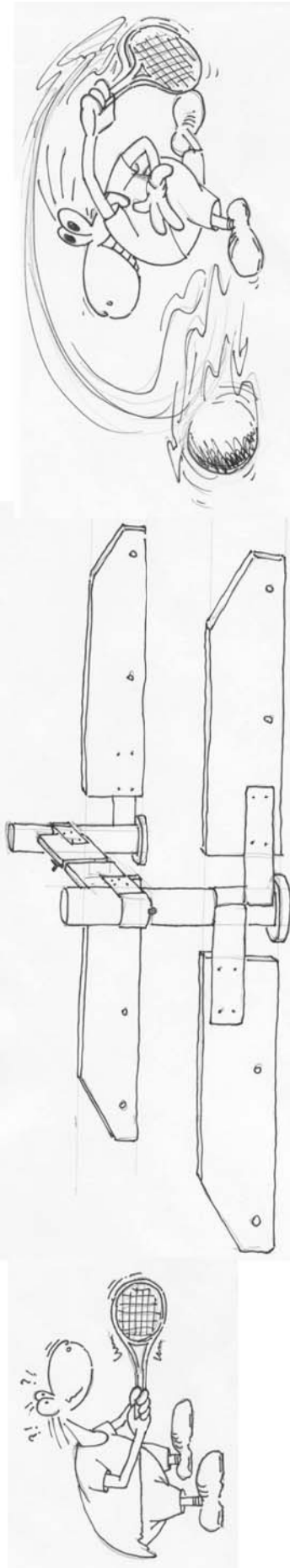
Danach Spielen die 6 Gruppenersten den **KLASSENSIEGER** aus.

Am Ende des Tages (12.40 – 13.00 Uhr) spielen die Klassensieger in einer Finalrunde (jeder gegen jeden) den **JAHRGANGSMEISTER der Schule** (z.B. Jahr-

gänge 1+2 bzw. 3+4) aus. Die Siegerehrung erfolgt unmittelbar nach dem letzten Spiel.

Die **JAHRGANGSMEISTER** nehmen am **Landesjüngstenfest** am letzten Ferientag Sommer 2004 teil und ermitteln die **Landes-Schultennismeister**.

Gäste/Zuschauer: Die Eltern der Kinder sind herzlich eingeladen, ebenso die Schulleitungen benachbarter Schulen.



ORGANISATIONSTIPPS ZUR DURCHFÜHRUNG EINER SCHULTENNIS - MEISTERSCHAFT

Checkliste für die Organisation des Turniers

- Die Schulleitung/ der Verein „will es“
- Benachbarten Verein/Schule ansprechen
- Termin festlegen und an den Verband melden
- Schule organisiert den Sportunterricht der Jahrgänge auf einen/zwei Vormittage
- Turnier- und Zeitplan erstellen
- Helfer/Schiedsrichter (*Lehrer, Eltern, ältere Schüler*) organisieren (*je LTB-Anlage ein Schiedsrichter*)
- Einweisung der Schiedsrichter
- Ggf. Geräte beim Kreis/Bezirk oder Verband anfordern
- Erstellen der Tableaus für alle Klassen anhand der Klassenlisten
- Urkunden und Siegerplaketten beim Verband anfordern



Schulsporthalle als Tennisarena





- Wegen Preisen örtliche Geschäfte und Banken ansprechen
- Für Getränke und ev. auch für Verpflegung (*Helfer*) sorgen
- Presse benachrichtigen
- Siegerehrung nach den Klassenfinals für die Klassenmeister
- Gemeinsame Siegerehrung für die Jahrgangmeister mit

- Preisverteilung
- Meldung der Jahrgangmeister zum Landesfinale

Turniertableau

Die Turniertableaus (siehe unten) werden **VOR** Turnierbeginn erstellt und ausgefüllt; dazu sind die Namenslisten aller Klassen (Name, Vorname, Geburtsjahr) erforderlich.

Ein Spiel hat gewonnen wer zuerst sieben Punkte erreicht. (Tischtennis - Zählweise). Pro Sieg erhält der Teilnehmer einen Siegpunkt. Für den Gruppensieg ist entscheidend, wer die meisten Siegpunkte errungen hat. Haben zwei oder mehrere Spieler die gleiche Anzahl an Siegpunkte entscheidet die Anzahl der gewonnenen Punkte in den Matches.

	Gruppe	1	2	3	4	Pkt	Spiele	Platz
	Name						:	
1			1-2 Spiel 7	1-3 Spiel 6	1-4 Spiel 3		:	
2		2-1 Spiel 7		2-3 Spiel 4	2-4 Spiel 5		:	
3		3-1 Spiel 6	3-2 Spiel 4		3-4 Spiel 2		:	
4		4-1 Spiel 3	4-2 Spiel 5	4-3 Spiel 2			:	

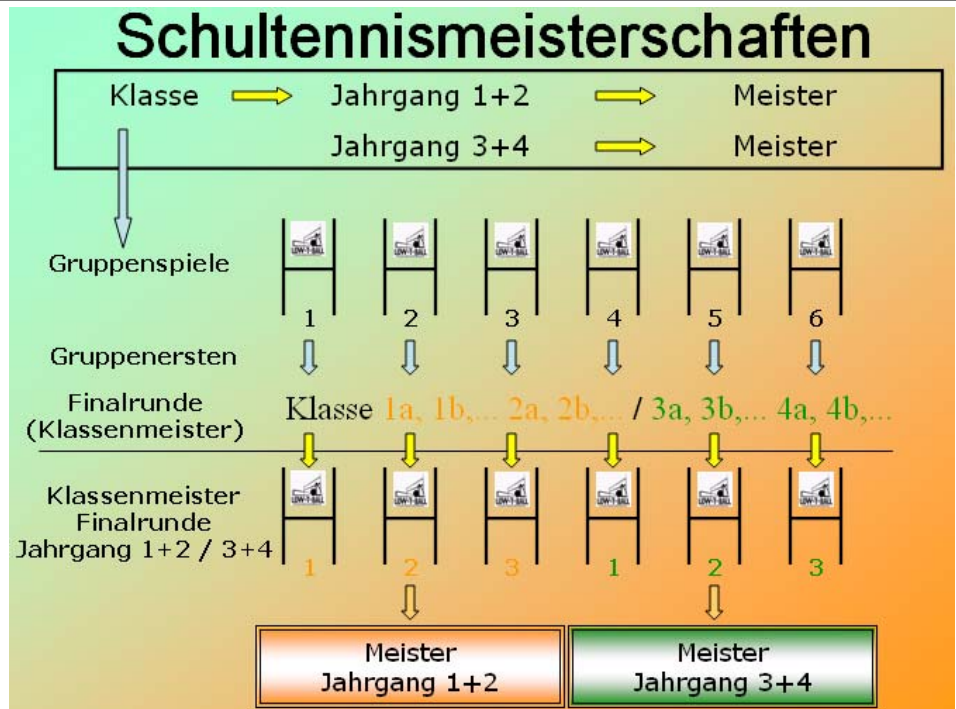
„Der Mensch ist nur ganz Mensch, wo er spielt und er spielt nur da wo er ganz Mensch ist“

Karl Friedrich Schiller

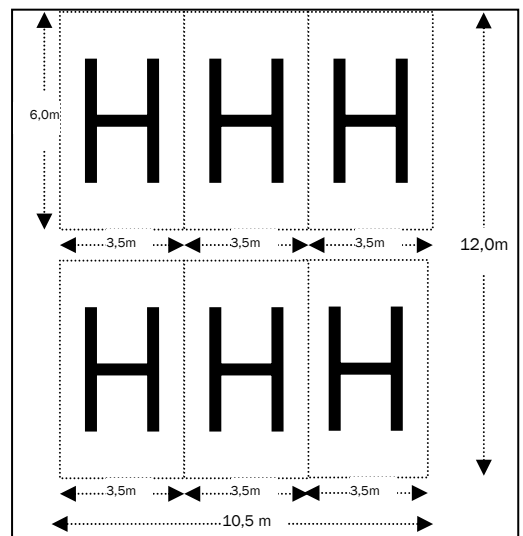
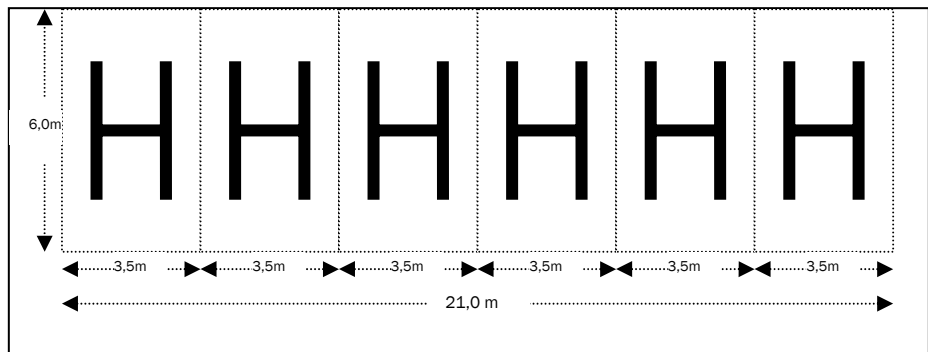
Unser Ziel

„Möglichst viele Menschen zum Spielen zu bringen !!!“

ABLAUFPLAN



AUFBAUPLAN



Schultennis - Meisterschaften als Freiluftveranstaltung

